



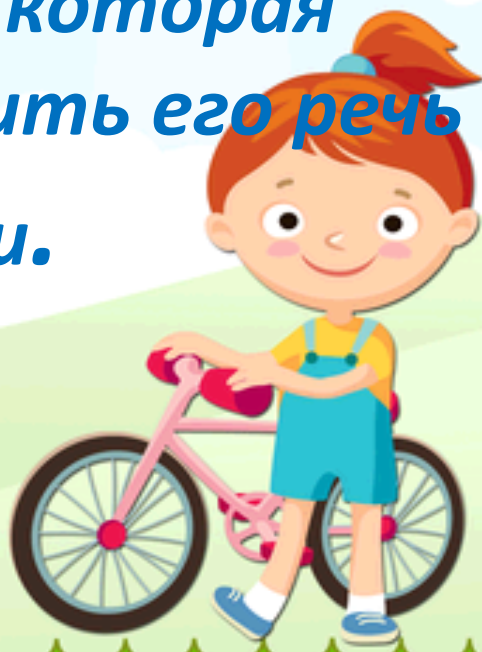
Речевые игры по дороге в детский сад

**Консультация для
родителей**

Подготовила Костюченко Т.Н.



Играть и заниматься с ребенком можно не только за столом дома, но и по пути в детский сад. Уважаемые родители, превратите дорогу в детский сад в игру познавательную, развивающую, интересную как для Вас, так и для вашего ребенка. Игру, которая поможет пробудить его речь и мысли.



Игра «Кто или что может это делать?»

(систематизация словаря)

Взрослый называет действие, а ребенок подбирает предметы. Например, слово «идет». Ребенок подбирает «девочка идет», «мальчик идет», «снег идет» и т.д. Подберите слова к глаголам - стоит, сидит, лежит, бежит, плавает, спит, ползает, качается, летает, плавает...



Игра «Что на что похоже»

(развитие связной монологической речи, развитие творческих способностей ребенка).

Ребенку предлагается подобрать похожие слова (сравнения)

Белый снег похож на...(что?)

Синий лед похож на...

Густой туман похож на...

Чистый дождь похож на...

Блестящая на солнце паутина
похожа на...

День похож на...



Игра «Что для чего»

(активизация в речи сложных слов)

Взрослый предлагает вспомнить,
где хранятся эти предметы.

хлеб – в хлебнице,

сахар – в сахарнице,

конфеты – в конфетнице,

мыло – в мыльнице,

перец - в перечнице,

салат – в салатнице,

суп – в супнице,

соус - в соуснице и т. д.



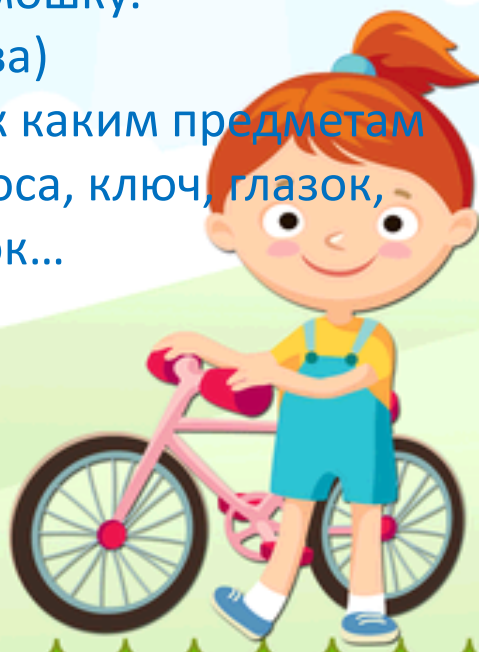
Игра «Говорим и думаем»

(закрепление многозначности слова)

Иногда мы говорим одинаковые слова, но думаем о разных предметах. Найдите в стихотворении слова, которые звучат одинаково.

В чужой стране, в чудной стране,
Где не бывать тебе и мне,
Ботинок с черным язычком
С утра лакает молочко.
И целый день в окошко
Глядит глазком картошка.
Бутылка горлышком поет,
Концерты вечером дает.
И стул на гнутых ножках
Танцует под гармошку.
(И. Токмакова)

Вспомните, применительно к каким предметам используют слова: ручка, коса, ключ, глазок, ножка, язычок...



Игра «Вместе веселей»

(систематизация словарного запаса.)

Добавь одно слово, которое подходит к двум словам.

Мама, сын (дочь) – что делают?

Летит, клюет – кто?

Дерево, цветы – что делают?

Сидит, стоит – кто?

Кошка, собака – что делают?

Льет, журчит – что? Шумит, дует – что?

Дождь, снег – что делают?



Игра «Веселый счет»

(согласование числительного с существительным и прилагательным)

Вокруг много одинаковых предметов.

Какие ты можешь назвать? (дома, деревья, листья, лужи, сугробы, столбы, окна..)

Давай их посчитаем. Один кирпичный дом, два кирпичных дома, три кирпичных дома, четыре кирпичных дома, пять кирпичных домов и т. д. (Каждый день можно подобрать разные определения к одному слову. Например: кирпичный дом, высокий дом, красивый дом, многоэтажный дом, знакомый дом...)



Игра «Подружи слова» (образование сложных слов)

листья падают – листопад,
снег падает – снегопад,
вода падает – водопад,
сам летает – самолет,
пыль сосет – пылесос,
сам катает – самокат,
по луне ходит – луноход и т.д.



Игра «Все сделал»

(образование глаголов совершенного вида).

Скажи, как будто ты уже все сделал (сделала).
Мыл – вымыл,
вешает – повесил,
одевается – оделся,
прячется – спрятался,
гладит – погладил,
стирает – постирал,
рисует – нарисовал,
пишет – написал,
поливает – полил,
ловит – поймал,
красит – покрасил,
убирает – убрал,
строит – построил,
чинит – починил.



Игра « Ты идешь, и я иду»
(закрепление в речи глаголов с
разными приставками)

Ты выходишь, и я выхожу,
ты обходишь и я обхожу и т.д.
(подходить, заходить, переходить...)

Можно по аналогии использовать
глаголы ехать, лететь.



Игра «А что, если...»

(развитие связной речи и мыслительных процессов)

Взрослый начинает фразу, ребенок заканчивает. А что бы произошло, если бы не было ни одной машины... А что бы произошло, если бы не было птиц...А что бы произошло, если бы не было конфет... А что бы произошло, если бы было все вокруг твоим...(И т. д. возможно придумать различные варианты).



Игра «Какой? Какая?»

Подобрать как можно больше признаков к предмету (согласование прилагательных с существительными):

Машина (какая?)...

Дерево (какое?)...


Дом (какой?)...

Куртка (какая?)...

Лиса (какая?)... ,

Белка (какая?)....,

Заяц (какой?)....



Игра «Как можно...»

(расширение и активизация словаря)


Взрослый спрашивает: «Как можно играть?» Ребенок отвечает: «Весело, интересно, громко, дружно...»

- Как можно плакать? (Громко, тихо, жалобно, горько...)
- Как можно мыть посуду? (Хорошо, плохо, чисто, быстро...)
- Как можно пахнуть? (Приятно, вкусно, аппетитно, нежно...)
- Как можно быть одетым? (Аккуратно, небрежно, модно...)
- Как можно смотреть? (Ласково, зло, внимательно...)



Игра "В леопарда"

Леопард должен все делать на одну букву алфавита. Например, сегодня буква "М": леопард моется мылом, мерзнет, ест мороженное, мастерит маленькие машинки и т.п. Чем длиннее предложение из слов на одну и ту же букву, тем лучше.





**Дорогие родители!
Удачи Вам и вашим
детям!**

